


Průkaz energetické náročnosti budovy

VII.2020



Název stavby: Bytový dům, Opavská 2657, 415 01 Teplice

Vlastník objektu: Stavební bytové družstvo "Mír" Teplice
Gagarinova 1558
415 01 Teplice
IČ: 000 35 351

TERMO + holding, a.s.

I www.termoholding.cz
E info@termoholding.cz

zelená linka: 800 111 181

Projektový útvar Ústí nad Labem

Všebořická 239/9
400 01 Ústí nad Labem
T +420 472 743 844
F +420 472 743 844

PROTOKOL PRŮKAZU

Identifikační číslo dokumentu:

Evidenční číslo z databáze ENEX:

293243.0

Účel zpracování průkazu

<input type="checkbox"/> Nová budova <input checked="" type="checkbox"/> Prodej budovy nebo její části <input type="checkbox"/> Větší změna dokončené budovy <input type="checkbox"/> Jiný účel zpracování:	<input type="checkbox"/> Budova užívaná orgánem veřejné moci <input checked="" type="checkbox"/> Pronájem budovy nebo její části
--	---

Typ nastaveného požadavku (referenční budovy)

typ referenční budovy:	období referenční budovy:
<input checked="" type="checkbox"/> dokončená budova a její změna <input type="checkbox"/> nová budova <input type="checkbox"/> budova s téměř nulovou spotřebou energie	<input type="checkbox"/> do 31.12.2014 <input checked="" type="checkbox"/> po 1.1.2015

Základní informace o hodnocené budově

Identifikační údaje budovy	
Adresa budovy (místo, ulice, popisné číslo, PSČ):	Teplice, Opavská 2657, 415 01
Katastrální území:	766003
Parcelní číslo:	2911/23
Datum uvedení budovy do provozu (nebo předpokládané datum uvedení do provozu):	1973
Vlastník nebo stavebník:	Stavební bytové družstvo "Mír" Teplice
Adresa:	Gagarinova 1558 41501 Teplice
IČ:	00035351
Tel./e-mail:	/

Typ budovy		
<input type="checkbox"/> Rodinný dům	<input checked="" type="checkbox"/> Bytový dům	<input type="checkbox"/> Budova pro ubytování a stravování
<input type="checkbox"/> Administrativní budova	<input type="checkbox"/> Budova pro zdravotnictví	<input type="checkbox"/> Budova pro vzdělávání
<input type="checkbox"/> Budova pro sport	<input type="checkbox"/> Budova pro obchodní účely	<input type="checkbox"/> Budova pro kulturu
<input type="checkbox"/> Jiné druhy budovy:		

Geometrické charakteristiky budovy		
Parametr	jednotky	hodnota
Objem budovy V (objem částí budovy s upravovaným vnitřním prostředím vymezený vnějšími povrchy konstrukcí obálky budovy)	[m ³]	2 535,1
Celková plocha obálky budovy A (součet vnějších ploch konstrukcí ohraničujících objem budovy V)	[m ²]	1 169,5
Objemový faktor tvaru budovy A/V	[m ² /m ³]	0,46
Celková energeticky vztažná plocha budovy A _c	[m ²]	840,4

Druhy energie (energonositelé) užívané v budově		
<input type="checkbox"/> Hnědé uhlí	<input type="checkbox"/> Černé uhlí	
<input type="checkbox"/> Topný olej	<input type="checkbox"/> Propan-butan/LPG	
<input type="checkbox"/> Kusové dřevo, dřevní štěpka	<input type="checkbox"/> Dřevěné peletky	
<input type="checkbox"/> Zemní plyn	<input checked="" type="checkbox"/> Elektřina	
<input checked="" type="checkbox"/> Soustava zásobování tepelnou energií (dálkové teplo): <i>podíl OZE:</i> <input checked="" type="checkbox"/> do 50% včetně, <input type="checkbox"/> nad 50% do 80%, <input type="checkbox"/> nad 80%		
<input type="checkbox"/> Energie okolního prostředí (např. sluneční energie) <i>účel:</i> <input type="checkbox"/> na vytápění, <input type="checkbox"/> pro přípravu teplé vody, <input type="checkbox"/> na výrobu elektrické energie		
<input type="checkbox"/> Jiná paliva nebo jiný typ zásobování:		
Druhy energie dodávané mimo budovu		
<input type="checkbox"/> Elektřina	<input type="checkbox"/> Teplo	<input checked="" type="checkbox"/> Žádné

Informace o stavebních prvcích a konstrukcích a technických systémech

A) stavební prvky a konstrukce

a.1) požadavky na součinitel prostupu tepla

Konstrukce obálky budovy (ZÓNA Z1)	Plocha A_j	Součinitel prostupu tepla			Činitel teplotní redukce b_j	Měrná ztráta prostupem tepla $H_{T,j}$
		Vypočtená hodnota U_j	Referenční hodnota $U_{N,rq,j}$	Splněno		
	[m ²]	[W/(m ² .K)]	[W/(m ² .K)]	(ANO/NE)	[-]	[W/K]
STN-1 1-EXT Průčelní stěna	149,5	0,29	-	-	1,00	43,94
STN-2 1-EXT Štítová stěna	249,6	0,29	-	-	1,00	72,62
STN-5 1-EXT MIV	57,6	0,27	-	-	1,00	15,38
PDL-7 1-EXT Podlaha nad exteriérem	5,4	0,23	-	-	1,00	1,25
STR-8 1-EXT Střecha	280,1	0,31	-	-	1,00	86,84
VYP-11 1-EXT SV okno	62,6	1,20	-	-	1,00	75,17
VYP-12 1-EXT JV okno	11,5	1,20	-	-	1,00	13,82
VYP-13 1-EXT SZ okno	11,5	1,20	-	-	1,00	13,82
VYP-14 1-EXT JZ okno	67,0	1,20	-	-	1,00	80,35
Přirážka na tepelné vazby $\Delta U_{em} = 0,05$ [W/(m ² K)]	-	-	-	-	-	44,74
PDL-6 1-2 Podlaha (strop mezi TP a 2. NP)	274,7	0,48	-	-	0,70	92,64
Přirážka na tepelné vazby $\Delta U_{em} = 0,05$ [W/(m ² K)]	-	-	-	-	-	9,57
Celkem	1 169,5	-	-	-	-	550,14

Poznámka: Hodnocení splnění požadavku je vyžadováno jen u větší změny dokončené budovy a při jiné, než větší změně dokončené budovy v případě požadavku na energetickou náročnost budovy podle §6 odst. 2 písm. c).

Konstrukce nevytápěného prostoru (NEVYTÁPĚNÝ PROSTOR Z2)	Plocha A_j	Součinitel prostupu tepla			Číselník teplotní redukce b_j	Měrná ztráta prostupem tepla $H_{T,j}$
		Vypočtená hodnota U_j	Referenční hodnota $U_{N,rq,j}$	Splněno		
	[m ²]	[W/(m ² .K)]	[W/(m ² .K)]	(ANO/NE)	[-]	[W/K]
VYP-10 2-EXT SV vchodové dveře	4,0	1,70	-	-	1,00	6,73
VYP-15 2-EXT SV okno (TP)	4,3	1,30	-	-	1,00	5,62
VYP-16 2-EXT JV okno (TP)	1,4	1,30	-	-	1,00	1,87
VYP-17 2-EXT JZ okno (TP)	1,4	1,30	-	-	1,00	1,87
VYP-18 2-EXT JZ okno 2 (TP)	4,3	2,70	-	-	1,00	11,66
VYP-19 2-EXT SV vrata	10,1	4,00	-	-	1,00	40,32
Přirážka na tepelné vazby $\Delta U_{em} = 0,05$ [W/(m ² K)]	-	-	-	-	-	1,28
STN(z)-3 2-ZEM Štítová stěna (TP)	76,6	0,88	-	-	0,18	187,08
STN(z)-4 2-ZEM Obvodová stěna (TP)	76,3	1,53	-	-		
PDL(z)-9 2-ZEM Podlaha na terénu	274,7	3,46	-	-		
Přirážka na tepelné vazby $\Delta U_{em} = 0,05$ [W/(m ² K)]	-	-	-	-		
PDL-6 2-1 Podlaha (strop mezi TP a 2. NP)	274,7	0,48	-	-	-0,70	-92,64
Přirážka na tepelné vazby $\Delta U_{em} = 0,05$ [W/(m ² K)]	-	-	-	-	-	-9,57
Celkem	727,9	-	-	-	-	172,81

a.2) požadavky na průměrný součinitel prostupu tepla

Zóna	Převažující návrhová vnitřní teplota $\theta_{im,j}$	Objem zóny V_j	Referenční hodnota průměrného součinitele prostupu tepla zóny $U_{em,R,j}$
	[°C]	[m ³]	[W/(m ² .K)]
zóna 1 - Bytový dům	20,0	2535,05	0,48

Budova	Průměrný součinitel prostupu tepla budovy		
	Vypočtená hodnota $U_{em} (U_{em} = H_T/A)$	Referenční hodnota $U_{em,R} (U_{em,R} = \Sigma(V_j \cdot U_{em,R,j})/V)$	Splněno
	[W/(m ² K)]	[W/(m ² K)]	(ANO/NE)
Budova celkem	0,47	0,48	ANO

Poznámka: Hodnocení splnění požadavku je vyžadováno u nové budovy, budovy s téměř nulovou spotřebou energie a u větší změny dokončené budovy v případě plnění požadavku na energetickou náročnost budovy podle § 6 odst. 2 písm. a) a písm.b).

B) technické systémy

b.1.a) vytápění

Hodnocená budova/zóna	Typ zdroje	Energonositel	Pokrytí dílní potřeby energie na vytápění	Jmenovitý tepelný výkon	Účinnost výroby energie zdrojem tepla ²⁾ $\eta_{H,gen} /$ $COP_{H,gen}$	Účinnost distribuce energie na vytápění $\eta_{H,dis}$	Účinnost sdílení energie na vytápění $\eta_{H,em}$
	(-)	(-)	[%]	[kW]	[%] / [-]	[%]	[%]
Referenční budova	x ¹⁾	x	x	x	80 / -	85	80
Z1	CZT 1	CZT - OZE<=50%	100	-	- / -	87	88

Poznámka: ¹⁾ symbol x znamená, že není nastaven požadavek na referenční hodnotu,

²⁾ v případě soustavy zásobování tepelnou energií se nevyplňuje

b.1.b) požadavky na účinnost technického systému k vytápění

Hodnocená budova / zóna	Typ zdroje	Účinnost výroby energie zdrojem tepla $\eta_{H,gen}$ nebo $COP_{H,gen}$	Účinnost výroby energie referenčního zdroje tepla $\eta_{H,gen,rq}$ nebo $COP_{H,gen}$	Požadavek splněn
	(-)	[%] nebo [-]	[%] nebo [-]	(ANO/NE)
Z1	CZT 1 - CZT	-	-	-

Poznámka: Hodnocení splnění požadavku je vyžadováno jen u větší změny dokončené budovy a při jiné, než větší změně dokončené budovy v případě plnění požadavku na energetickou náročnost budovy podle § 6 odst. 2 písm. c).

b.2.a) chlazení

Hodnocená budova / zóna	Typ zdroje	Energonositel	Pokrytí dílčí potřeby energie na chlazení	Jmenovitý chladicí výkon	Chladicí faktor zdroje chladu $EER_{C,gen}$	Účinnost distribuce energie na chlazení $\eta_{C,dis}$	Účinnost sdílení energie na chlazení $\eta_{C,em}$
	(-)	(-)	[%]	[kW]	[-]	[%]	[%]
Referenční budova	x	x	x	x	-	-	-

b.2.b) požadavky na účinnost technického systému k chlazení

Hodnocená budova / zóna	Typ systému chlazení	Chladicí faktor zdroje chladu $EER_{C,gen}$	Chladicí faktor referenčního zdroje chladu $EER_{C,gen}$	Požadavek splněn
	(-)	[-]	[-]	(ANO/NE)

Poznámka: Hodnocení splnění požadavku je vyžadováno jen u větší změny dokončené budovy a při jiné, než větší změně dokončené budovy v případě plnění požadavku na energetickou náročnost budovy podle § 6 odst. 2 písm. c).

b.3.) větrání

Hodnocená budova / zóna	Typ větracího systému	Energonositel	Tepelný výkon	Chladicí výkon	Pokrytí dílčí potřeby energie na větrání	Jmenovitý elektrický příkon systému větrání	Jmenovitý objemový průtok větracího vzduchu	Měrný příkon ventilátoru systému nuceného větrání SFP _{ahu}
	(-)	(-)	[kW]	[kW]	[%]	[kW]	[m ³ /h]	[Ws/m ³]
Referenční budova	x	x	x	x	x	x	x	1750

b.4.a) úprava vlhkosti vzduchu - vlhčení

Hodnocená budova / zóna	Typ systému vlhčení	Energonositel	Jmenovitý elektrický příkon	Jmenovitý tepelný výkon	Pokrytí dílčí dodané energie na úpravu vlhkosti	Účinnost zdroje úpravy vlhkosti systému vlhčení $\eta_{RH+,gen}$
	(-)	(-)	[kW]	[kW]	[%]	[%]
Referenční budova	x	x	x	x	x	70
Z1	-	-	-	-	-	-

b.4.b) úprava vlhkosti vzduchu - odvlhčení

Hodnocená budova / zóna	Typ systému odvlhčení	Energonositel	Jmenovitý elektrický příkon	Jmenovitý tepelný výkon	Pokrytí dílčí potřeby energie na úpravu odvlhčení	Jmenovitý chladicí výkon	Účinnost zdroje úpravy vlhkosti systému odvlhčení $\eta_{RH,gen}$
	(-)	(-)	[kW]	[kW]	[%]	[kW]	[%]
Referenční budova	x	x	x	x	x	x	65
Z1	-	-	-	-	-	-	-

b.5.a) příprava teplé vody (TV)

Hodnocená budova / zóna	Systém přípravy TV v budově	Energonositel	Pokrytí dílčí potřeby energie na přípravu teplé vody	Jmenovitý příkon pro ohřev TV	Objem zásobníku TV	Účinnost zdroje tepla pro přípravu teplé vody $\frac{\eta_{W,gen}}{COP_{W,gen}}$ ²⁾	Měrná tepelná ztráta zásobníku teplé vody vztážená k objemu zásobníku v litrech $Q_{W,st}$	Měrná tepelná ztráta rozvodů teplé vody vztážená k délce rozvodů teplé vody $Q_{W,dis}$
	(-)	(-)	[%]	[kW]	[litry]	[%] / [-]	[kWh/(lден)]	[kWh/(mden)]
Referenční budova	x ¹⁾	x	x	x	x	85 / -	0,0070 (0,0050)	0,1500
TV 1 (Z1)	TV _{sys} 1	CZT - OZE ≤ 50%	100	CZT-1 [-]	-	CZT-1 [-- -]	-	0.1463

Poznámka: ¹⁾ symbol x znamená, že není nastaven požadavek na referenční hodnotu,
²⁾ v případě soustavy zásobování tepelnou energií se nevyplňuje

b.5.b) požadavky na účinnost technického systému k přípravě teplé vody

Hodnocená budova / zóna	Typ systému k přípravě teplé vody	Účinnost zdroje tepla pro přípravu teplé vody $\eta_{W,gen}$ nebo $COP_{W,gen}$	Účinnost referenčního zdroje tepla pro přípravu teplé vody $\eta_{W,gen,rq}$ nebo $COP_{W,gen}$	Požadavek splněn
	(-)	[%] nebo [-]	[%] nebo [-]	(ANO/NE)
TV 1 (Z1)	CZT 1 - CZT	-	-	-

Poznámka: Hodnocení splnění požadavku je vyžadováno jen u větší změny dokončené budovy a při jiné, než větší změně dokončené budovy v případě plnění požadavku na energetickou náročnost budovy podle § 6 odst. 2 písm. c).

b.6) osvětlení

Hodnocená budova / zóna	Typ osvětlovací soustavy	Pokrytí dílčí potřeby energie na osvětlení	Celkový elektrický příkon osvětlení budovy	Průměrný měrný příkon pro osvětlení vztážený k osvětlenosti zóny $P_{L,ix}$
	(-)	[%]	[kW]	[W/(m ² lx)]
Referenční budova	x	x	x	0,05
Zóna 1	Žárovková svítidla	30,0	$P_n = 0,882$	0,027
	LED svítidla	70,0	$P_n = 0,224$	0,027

Energetická náročnost hodnocené budovy

a) seznam uvažovaných zón a dílčí dodané energie v budově

Hodnocená budova/zóna	Vytápěná EP _H	Chlazení EP _C	Nucené větrání EP _F		Příprava teplé vody EP _w	Osvětlení EP _L	Výroba z OZE nebo kombinované výroby elektřiny a tepla	
			Bez úpravy vlhčení	S úpravou vlhčení			Pro budovu	i dodávku mimo budovu
Z1	<input checked="" type="checkbox"/>	<input type="checkbox"/>	<input type="checkbox"/>	<input type="checkbox"/>	<input checked="" type="checkbox"/>	<input checked="" type="checkbox"/>	<input type="checkbox"/>	<input type="checkbox"/>
Z2	<input type="checkbox"/>	<input type="checkbox"/>	<input type="checkbox"/>	<input type="checkbox"/>	<input type="checkbox"/>	<input type="checkbox"/>	<input type="checkbox"/>	<input type="checkbox"/>

b) dílčí dodané energie

ř.	(1) Potřeba energie [kWh/rok]	(2) Vypočtená spotřeba energie [kWh/rok]	(3) Pomocná energie [kWh/rok]	(4) Dílčí dodaná energie (ř.4) = (ř.2) + (ř.3) [kWh/rok]	(5) Měrná dílčí dodaná energie na celkovou energeticky vztažnou plochu (ř.4) / m ² [kWh/(m ² rok)]		
						Ref. Budova	Vytápění
						Hod. budova	
						Ref. Budova	Chlazení
						Hod. budova	
						Ref. Budova	Větrání
						Hod. budova	
						Ref. Budova	Úprava vlhkosti vzduchu
						Hod. budova	
						Ref. Budova	Příprava teplé vody
						Hod. budova	
						Ref. Budova	Osvětlení
						Hod. budova	

c) výrobní energie umístěná v budově, na budově nebo pomocných objektech

Typ výroby	Využitelnost vyrobené energie	Vyrobena energie	Faktor celkové primární energie	Faktor neobnovitelné primární energie	Celková primární energie	Neobnovitelná primární energie
jednotky		[kWh/rok]	[-]	[-]	[kWh/rok]	[kWh/rok]
Kogenerační jednotka EP _{CHP} teplo	Budova					
	Dodávka mimo budovu					
Kogenerační jednotka EP _{CHP} elektřina	Budova					
	Dodávka mimo budovu					
Fotovoltaické panely EP _{PV} elektřina	Budova					
	Dodávka mimo budovu					
Solární termické systémy Q _{H,sc,sys} teplo	Budova					
	Dodávka mimo budovu	-	-	-	-	-
Jiné	Budova					
	Dodávka mimo budovu					

d) rozdělení dílčích dodaných energií, celkové primární energie a neobnovitelné primární energie podle energonositelů

Energonositel	Dílčí vypočtená spotřeba energie / Pomocná energie	Faktor celkové primární energie	Faktor neobnovitelné primární energie	Celková primární energie	Neobnovitelná primární energie
	[kWh/rok]	[-]	[-]	[kWh/rok]	[kWh/rok]
elektrická energie	2 258,76	3,2	3,0	7 228,03	6 776,28
CZT - OZE<=50%	84 170,50	1,1	1,0	92 587,55	84 170,50
Celkem	86 429,26	x	x	99 815,58	90 946,78

e) požadavek na celkovou dodanou energii

(6)	Referenční budova	[kWh/rok]	123 917,11	Splněno (ANO/NE)	ANO
(7)	Hodnocená budova		86 429,26		
(8)	Referenční budova	[kWh/(m²rok)]	147,46		
(9)	Hodnocená budova		102,85		

f) požadavek na neobnovitelnou primární energii

(10)	Referenční budova	[kWh/rok]	137 566,17	Splněno (ANO/NE)	ANO
(11)	Hodnocená budova		90 946,78		
(12)	Referenční budova (ř.10 / m ²)	[kWh/(m ² rok)]	163,70		
(13)	Hodnocená budova (ř.11 / m ²)		108,22		

g) primární energie hodnocené budovy

(14)	Celková primární energie	[kWh/rok]	99 815,58
(15)	Obnovitelná primární energie (ř.14-ř.11)	[kWh/rok]	8 868,80
(16)	Využití obnovitelných zdrojů energie z hlediska primární energie (ř.15 / ř.14 x 100)	[%]	8,89

Analýza technické, ekonomické a ekologické proveditelnosti alternativních systémů dodávek energie u nových budov a u větší změny dokončených budov

Posouzení proveditelnosti				
Alternativní systémy	Místní systémy dodávky energie využívající energii z OZE	Kombinovaná výroba elektřiny a tepla	Soustava zásobování tepelnou energií	Tepelné čerpadlo
Technická proveditelnost	-	-	-	-
Ekonomická proveditelnost	-	-	-	-
Ekologická proveditelnost	-	-	-	-
Doporučení k realizaci a zdůvodnění				
Datum zpracování analýzy				
Zpracovatel analýzy				
Energetický posudek	povinnost vypracovat energetický posudek			NE
	energetický posudek je součástí analýzy			NE
	datum vypracování energetického posudku			-
	zpracovatel energetického posudku			-

Stanovení doporučených opatření pro snížení energetické náročnosti budovy

Popis opatření	Předpokládaná dodaná energie	Předpokládaná úspora celkové dodané energie	Předpokládaná úspora neobnovitelné primární energie
	[MWh/rok]	[kWh/rok]	[kWh/rok]
<i>Stavební prvky a konstrukce budovy:</i>			
OP _s 1 - Zateplení střechy	-	5 542,26	5 554,06
<i>Technické systémy budovy:</i>			
vytápění	-	-	-
chlazení	-	-	-
větrání	-	-	-
úprava vlhkosti vzduchu	-	-	-
příprava teplé vody	-	-	-
osvětlení	-	-	-
<i>Obsluha a provoz systémů budovy:</i>			
-	-	-	-
<i>Ostatní - uveďte jaké:</i>			
-	-	-	-
Celkově	80,89	5 542,3	5 554,1

Posouzení vhodnosti doporučených opatření

Opatření	Stavební prvky a konstrukce budovy	Technické systémy budovy	Obsluha a provoz systémů budovy	Ostatní - uvést jaké
Technická vhodnost	ANO	ANO	ANO	NE
Funkční vhodnost	ANO	ANO	NE	NE
Ekonomická vhodnost	ANO	NE	NE	NE
Doporučení k realizaci a zdůvodnění	Na základě posouzení zde doporučujeme dodatečné zateplení střešní konstrukce pomocí EPS tl. 180 mm $\lambda = 0,039$ [W/(m.K)].			
Datum vypracování doporučených opatření	1.7.2020			
Zpracovatel navržených doporučených opatření	Ing. Roman Šubrt			
Energetický posudek	Energetický posudek je součástí posouzení navržených doporučených opatření			NE
	Datum vypracování energetického posudku			-
	Zpracovatel energetického posudku			-

Závěrečné hodnocení energetického specialisty

Nová budova nebo budova s téměř nulovou spotřebou energie	
- Splňuje požadavek podle § 6 odst. 1	-
- Třída energetické náročnosti budovy pro celkovou dodanou energii	-
Větší změna dokončené budovy nebo jiná změna dokončené budovy	
- Splňuje požadavek podle § 6 odst. 2 písm. a)	-
- Splňuje požadavek podle § 6 odst. 2 písm. b)	-
- Splňuje požadavek podle § 6 odst. 2 písm. c)	-
- Plnění požadavků na energetickou náročnost budovy se nevyžaduje	-
- Třída energetické náročnosti budovy pro celkovou dodanou energii	-
Budova užívaná orgánem veřejné moci	
- Třída energetické náročnosti budovy pro celkovou dodanou energii	-
Prodej nebo pronájem budovy nebo její části	
- Třída energetické náročnosti budovy pro celkovou dodanou energii	C
Jiný účel zpracování průkazu	
- Třída energetické náročnosti budovy pro celkovou dodanou energii	-

Identifikační údaje energetického specialisty, který zpracoval průkaz

Jméno a příjmení	Ing. Roman Šubr
Číslo oprávnění MPO	0267
Podpis energetického specialisty	



Datum vypracování průkazu

Datum vypracování průkazu	1.7.2020
---------------------------	----------

Zdroj informací

Zdroj informací	https://www.mpo-efekt.cz/cz/ekis/i-ekis/
-----------------	---

PRŮKAZ ENERGETICKÉ NÁROČNOSTI BUDOVY

vydaný podle zákona č. 406/2000 Sb., o hospodaření energií, a vyhlášky č. 78/2013 Sb. o energetické náročnosti budov

Ulice, číslo: **Opavská 2657, k.ú. 766003, p.č. 2911/23**

PSČ, místo: **415 01, Teplice**

Typ budovy: **Bytový dům**

Plocha obálky budovy: **1169.48** m²

Objemový faktor tvaru A/V: **0.46** m²/m³

Celková energeticky vztažná plocha: **840.35** m²

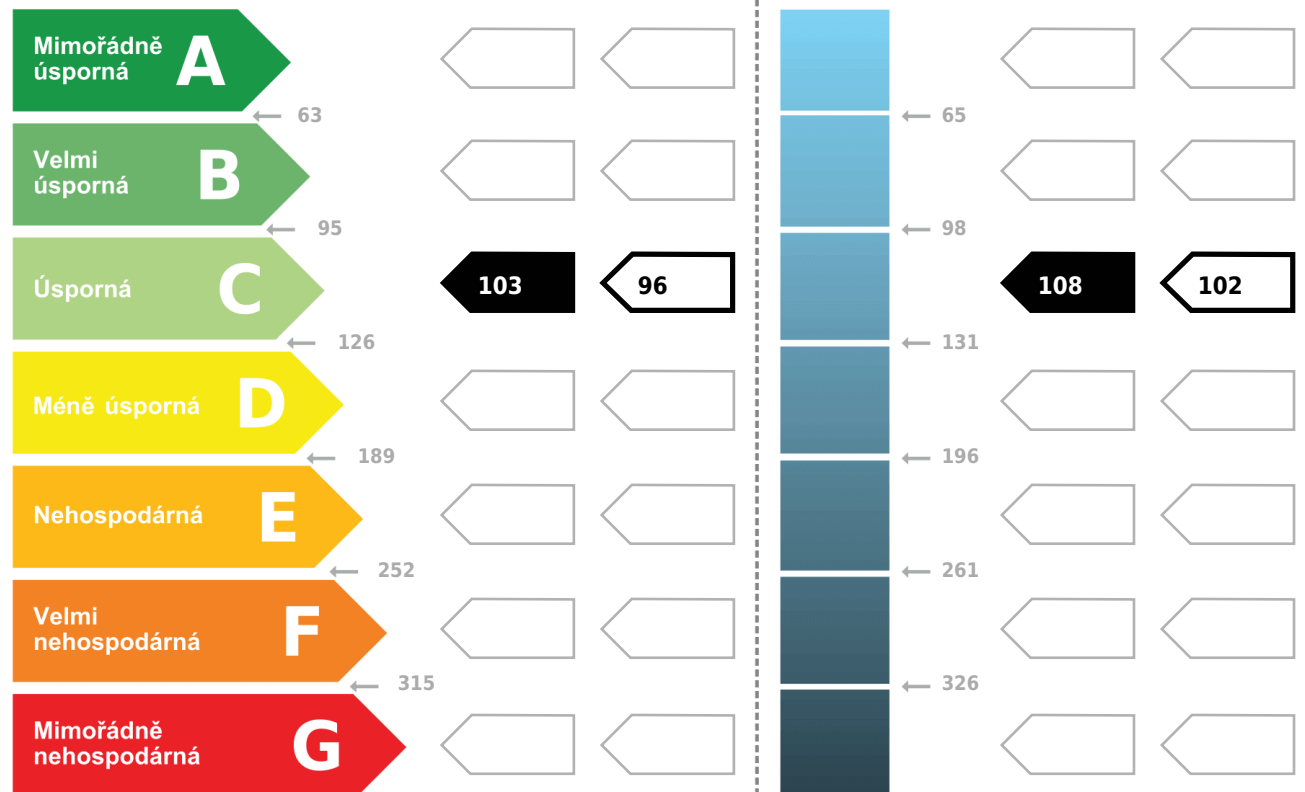


ENERGETICKÁ NÁROČNOST BUDOVY

Celková dodaná energie
(Energie na vstupu do budovy)

Neobnovitelná primární energie
(Vliv provozu budovy na životní prostředí)

Měrné hodnoty kWh/(m²·rok)



Hodnoty pro celou budovu
MWh/rok

86.4

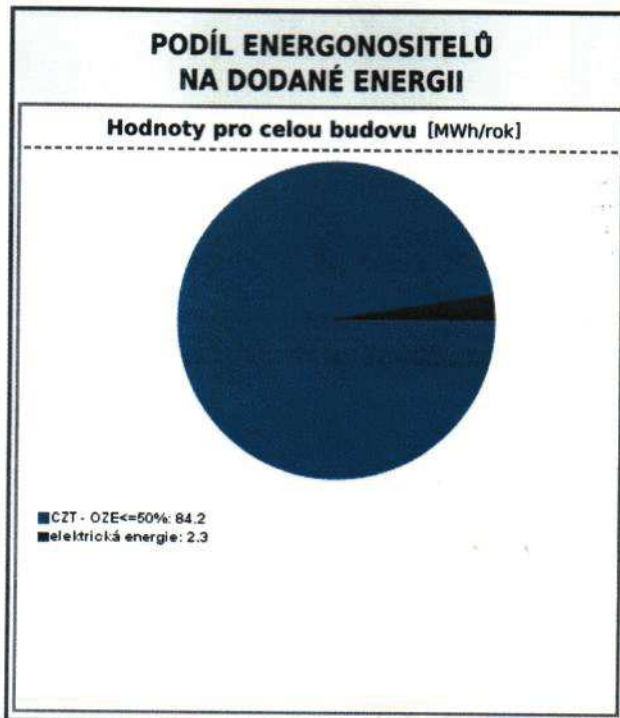
90.9

DOPORUČENÁ OPATŘENÍ

Opatření pro	Stanovena
Vnější stěny:	<input type="checkbox"/>
Okna a dveře:	<input type="checkbox"/>
Střechu:	<input checked="" type="checkbox"/>
Podlahu:	<input type="checkbox"/>
Vytápění:	<input type="checkbox"/>
Chlazení/klimatizaci:	<input type="checkbox"/>
Větrání:	<input type="checkbox"/>
Přípravu teplé vody:	<input type="checkbox"/>
Osvětlení:	<input type="checkbox"/>
Jiné:	<input type="checkbox"/>

Doporučení

Popis opatření je v protokolu průkazu a vyhodnocení jejich dopadu na energetickou náročnost je znázorněno šipkou



UKAZATELE ENERGETICKÉ NÁROČNOSTI BUDOVY

	Obálka budovy	Vytápění	Chlazení	Větrání	Úprava vlhkosti	Teplá voda	Osvětlení	
	U_{em} W/(m ² ·K)	Dílčí dodané energie					Měrné hodnoty kWh/(m ² ·rok)	
Mimořádné uspokojení								
A								
B		68.2				2.4	2.4	
C		74.8				25.7	25.7	
D	0.47 0.43							
E								
F								
G								
Hodnoty pro celou budovu MWh/rok		62.8				21.6	2.0	

Zpracovatel: **Ing. Roman Šubrt**

Kontakt: **Budějovická 166, 373 81, Kamenný Újezd**
777 196 154 / roman@e-c.cz

Osvědčení č.: **0267**

Vyhotoveno dne: **1.7.2020**

Podpis: