

PRŮKAZ ENERGETICKÉ NÁROČNOSTI BUDOVY

vydaný podle zákona č. 406/2000 Sb., o hospodaření energií, a vyhlášky č. 264/2020 Sb., o energetické náročnosti budov

A IDENTIFIKAČNÍ ÚDAJE

ÚDAJE O BUDOVĚ / MÍSTĚ STAVBY

Obec:	Teplice	Část obce:	
Ulice:	Alejní	Č.p / č. or. (č.ev.)	2757
Katastrální území:	Teplice (766003)	Převládající typ využití:	Bytový dům
Parcelní číslo pozemku:	3719/4	Památková ochrana budovy:	Bez památkové ochrany
Orientační období výstavby:	1974	Památková ochrana území:	Bez památkové ochrany

POPIS HODNOCENÉ BUDOVY

Základní členění budovy a hospodaření s energiemi, stavební konstrukce obálky, technické systémy budovy, významné rekonstrukce, využití objektu.

Stručný popis budovy:

Řešený obytný dům byl postaven v roce 1974 panelovou technologií ve stavební soustavě T 08 BU. Jedná se o samostatně stojící věžový dům se 104 byty. Dům tvoří jeden dilatační celek o jedné sekci (vchodu).

Dům má 13 montovaných nadzemních podlaží a jedno železobetonové monolitické podzemní podlaží. V 1. PP je umístěno technické zázemí objektu a sklepy.

Objekt má půdorys tvaru písmene "Z", složený ze dvou obdélníkových částí, posunutých vůči sobě v podélném směru o 6,0 m a spojených v podélné ose komunikační chodbou. Dispozičně se jedná o chodbový dům. V příčném směru má dům 3 podélné trakty o modulových rozměrech 8,50 + 2,40 + 8,50 m. V podélném směru má objekt celkem 5 modulů po 6,0 m.

Stručný popis technických systémů:

Objekt je napojen na CZT.

GEOMETRICKÉ CHARAKTERISTIKY

Parametr	Jednotky	Hodnota
Objem budovy s upravovaným vnitřním prostředím	m ³	17 704,3
Celková plocha hodnocené obálky budovy	m ²	4 839,8
Objemový faktor tvaru budovy	m ² /m ³	0,27
Celková energeticky vztažná plocha budovy	m ²	6 220,4
Podíl průsvitných konstrukcí v ploše svislých konstrukcí	%	24,6

VÝPOČTOVÉ ZÓNY

Energetická náročnost budovy a hodnocení obálky je vypočteno pro budovu jako celek, která se při výpočtu může členit do dílčích zón. Budova je členěna na zóny s upravovaným vnitřním prostředím (vytápění, chlazení), které mají definovanou návrhovou vnitřní teplotu dle ČSN 730540 a na zóny nevytápěné. Zónám jsou přiřazeny profily typického užívání.

Ozn.	Označení zóny	Typ zóny dle ČSN 73 0331-1	Úprava vnitřního prostředí		Návrhová vnitřní teplota pro vytápění	Energ. vztažná plocha
			Vytápění	Chlazení	°C	m ²
Z1	Bytový dům	(m) Bytový dům - obytné prostory	<input checked="" type="checkbox"/>	<input type="checkbox"/>	20	6 220,4
NZ2	Tech. podlaží (nevyt. zóna)	-	<input type="checkbox"/>	<input type="checkbox"/>	-	-

B CELKOVÁ DODANÁ ENERGIE

Dodaná energie je dle §4 Vyhlášky součtem vypočtené spotřeby energie a pomocné energie (čerpadla, regulace apod.) pro daný účel. Vypočtená spotřeba energie vychází z potřeby energie pro zajištění typického užívání budovy se zahrnutím účinností technického systému. Do dodané energie se v souladu s Vyhláškou neuvažují technologie nesouvisející se zajištěním uvedených účelů, ale vstupují do výpočtu ve formě tepelných zisků.

Energonositel	Vytápění	Chlazení	Nucené větrání	Úprava vlhkosti	Příprava teplé vody	Osvětlení vnitřního prostoru budovy	Ostatní	Celkem
	% pokrytí							
	Dodaná energie v MWh/rok							

PALIVA

Za paliva jsou pro účely průkazu považovány elektrická energie odebíraná z veřejné distribuční sítě, paliva pro spalování (uhlí, dřevo, zemní plyn apod.) a energie dodaná ve formě tepla nebo chladu ze soustavy zásobování tepelnou energií (SZTE).

elektrina	0,2%	---	---	---	---	2,3%	---	2,5%
	1.67	---	---	---	---	17.2	---	18.8
účinná SZT OZE<=80%	75,2%	---	---	---	22,3%	---	---	97,5%
	559	---	---	---	166	---	---	724

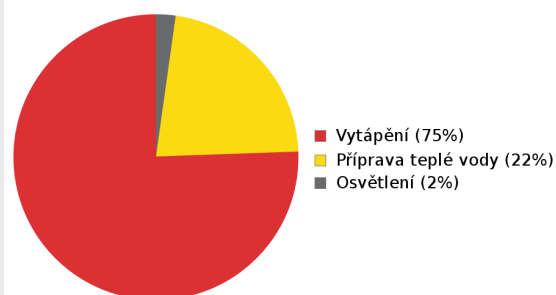
ENERGIE OKOLNÍHO PROSTŘEDÍ

Za energii okolního prostředí je pro účely průkazu považována energie získaná ze Slunce, Země, vody, vzduchu nebo větru dodaná pomocí technického zařízení (solární kolektory, tepelné čerpadlo apod.). Dále je sem zařazeno využití odpadního tepla z technologie.

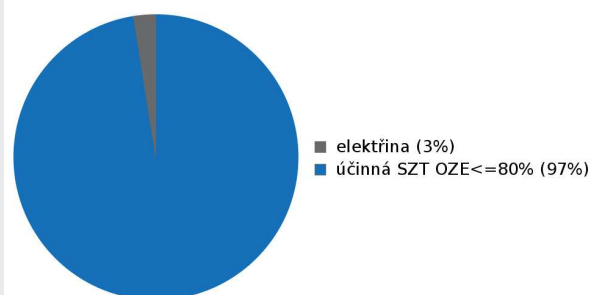
CELKOVÁ DODANÁ ENERGIE

procentuální podíl	75,4%	---	---	---	22,3%	2,3%	---	100,0%
kWh/m²rok	90,1	---	---	---	26,6	2,8	---	119,5
MWh/rok	561	---	---	---	166	17.2	---	743

Podíl dodané energie dle účelu



Podíl dodané energie dle energonositele



C PRIMÁRNÍ ENERGIE Z NEOBNOVITELNÝCH ZDROJŮ ENERGIE

Primární energie z neobnovitelných zdrojů energie zobrazuje ekologickou stopu provozu budovy z pohledu spotřeby energie v primárních zdrojích (např. elektrárny, teplárny apod.) se zohledněním účinnosti výroby a distribuce pro užití v hodnocené budově. Faktorem primární energie z neobnovitelných zdrojů energie se násobí složky dodané energie po jednotlivých energonositelích.

Energonositel	Faktor primární energie z neobnovitelných zdrojů energie	Vytápění	Chlazení	Nucené větrání	Úprava vlhkosti	Příprava teplé vody	Osvětlení vnitřního prostoru budovy	Ostatní	Celkem	
		% pokrytí								
		Dodaná energie v MWh/rok								

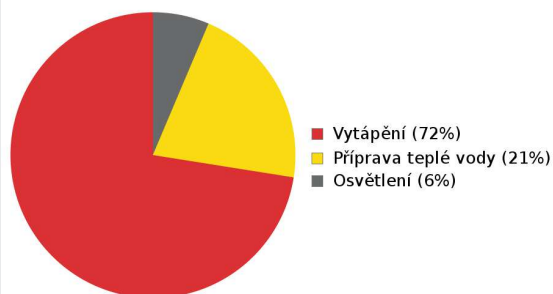
ENERGONOSITELE

elektrína	2,6	0,6%	---	---	---	---	6,4%	---	7,0%
		4.34	---	---	---	---	44.6	---	48.9
účinná SZT OZE<=80%	0,9	71,8%	---	---	---	21,3%	---	---	93,0%
		503	---	---	---	149	---	---	652

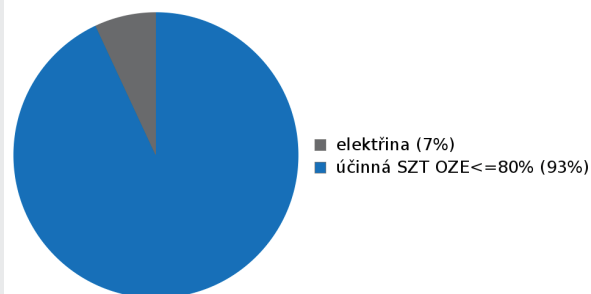
PRIMÁRNÍ ENERGIE Z NEOBNOVITELNÝCH ZDROJŮ ENERGIE

procentuální podíl	72,4%	---	---	---	21,3%	6,4%	---	100,0%
kWh/m²rok	81,6	---	---	---	23,9	7,2	---	112,7
MWh/rok	507	---	---	---	149	44.6	---	701

Podíl dodané energie dle účelu



Podíl dodané energie dle energonositele

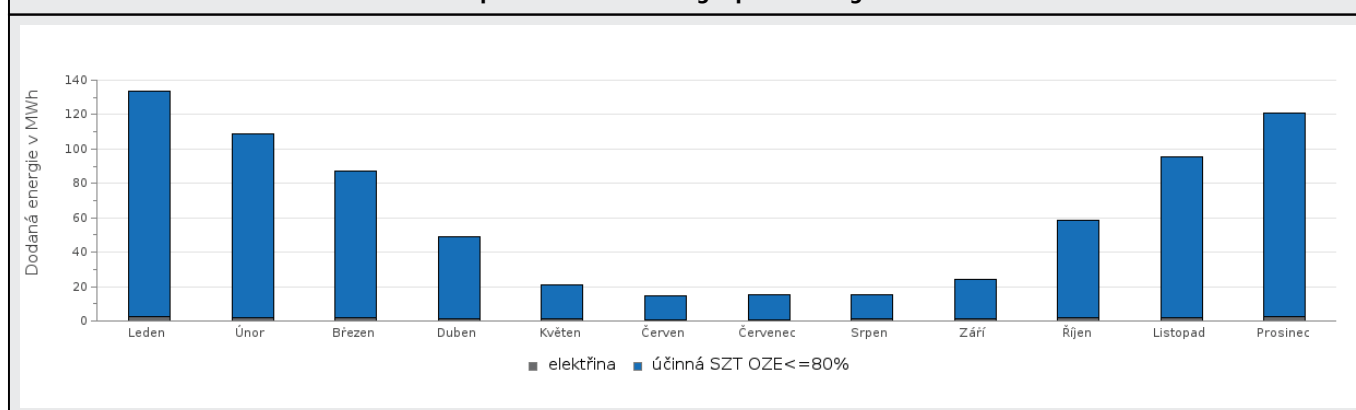


D ROČNÍ PRŮBĚH DODANÉ ENERGIE

BILANCE PODLE ENERGOSONITELŮ

	Dodaná energie v MWh/rok											
	Leden	Únor	Březen	Duben	Květen	Červen	Červenec	Srpen	Září	Říjen	Listopad	Prosinec
Celkem	133	109	87.4	49.0	21.1	14.5	15.0	15.1	24.2	58.4	95.6	121
elektřina	2.37	1.97	1.69	1.41	1.16	0.93	0.93	1.00	1.38	1.67	1.97	2.34
účinná SZT OZE<=80%	131	107	85.7	47.6	20.0	13.6	14.1	14.1	22.8	56.8	93.7	119

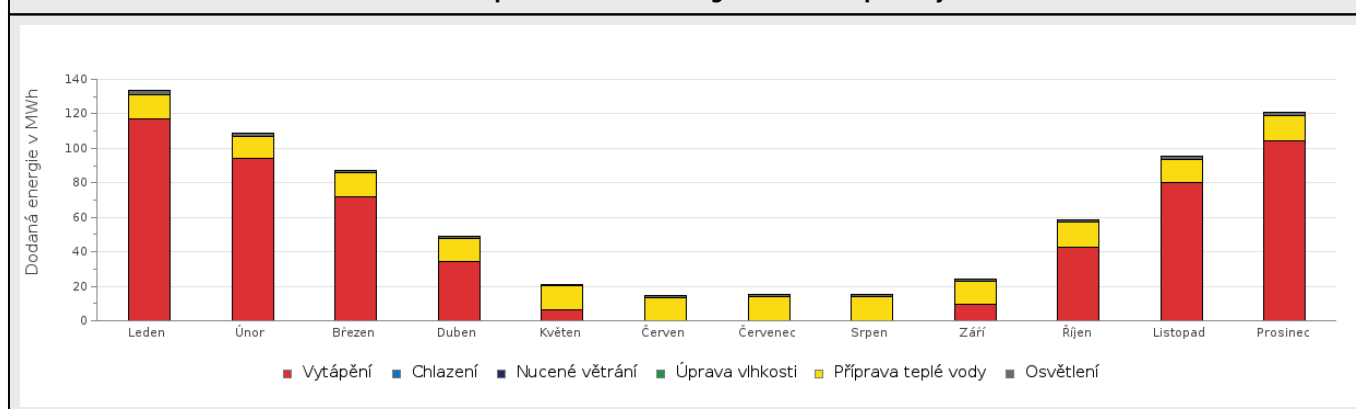
Roční průběh dodané energie podle energosonitelů



BILANCE PODLE ÚČELŮ SPOTŘEBY

	Dodaná energie v MWh/rok											
	Leden	Únor	Březen	Duben	Květen	Červen	Červenec	Srpen	Září	Říjen	Listopad	Prosinec
Celkem	133	109	87.4	49.0	21.1	14.5	15.0	15.1	24.2	58.4	95.6	121
Vytápění	117	94.0	71.9	34.2	6.07	0.00	0.00	0.00	9.32	42.9	80.2	105
Chlazení	0.00	0.00	0.00	0.00	0.00	0.00	0.00	0.00	0.00	0.00	0.00	0.00
Nucené větrání	0.00	0.00	0.00	0.00	0.00	0.00	0.00	0.00	0.00	0.00	0.00	0.00
Úprava vlhkosti	0.00	0.00	0.00	0.00	0.00	0.00	0.00	0.00	0.00	0.00	0.00	0.00
Příprava teplé vody	14.1	12.7	14.1	13.6	14.1	13.6	14.1	14.1	13.6	14.1	13.6	14.1
Osvětlení	2.17	1.79	1.49	1.21	1.00	0.93	0.93	1.00	1.24	1.47	1.77	2.14

Roční průběh dodané energie dle účelů spotřeby



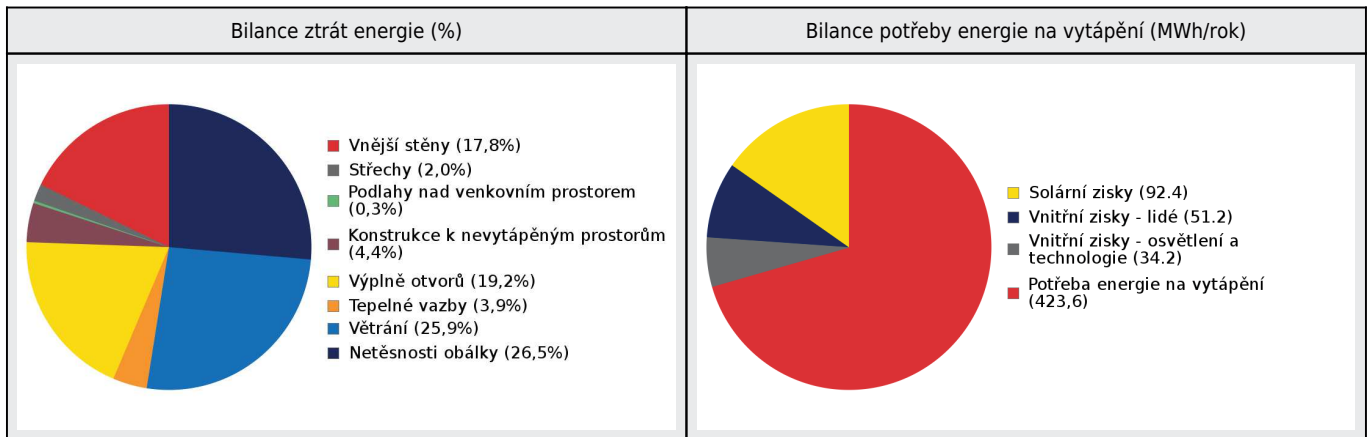
E BILANCE TEPELNÝCH TOKŮ

BILANCE PRO REŽIM VYTÁPĚNÍ

Celkové tepelné ztráty budovy jsou tvořeny prostupem tepla přes konstrukce obálky budovy, cíleným větráním a neřízeným větráním netěsnostmi - infiltrací. Tepelné ztráty jsou z části pokryty využitelnými solárními a vnitřními zisky. Výsledná bilance představuje potřebu energie na vytápění budovy, kterou je nutné dodat soustavou vytápění.

ZTRÁTY ENERGIE			VYUŽITELNÉ ZISKY ENERGIE PRO REŽIM VYTÁPĚNÍ		
Prostup tepla obálkou budovy	MWh/rok	286	Solární zisky	MWh/rok	92.4
Větrání		156	Vnitřní zisky - lidé		51.2
Netěsnosti obálky - infiltrace		160	Vnitřní zisky - osvětlení a technologie a z přilehlých nevytápěných prostor		34.2
Celkem		602	Celkem		178

POTŘEBA ENERGIE NA VYTÁPĚNÍ	MWh/rok	423,6	kWh/m ² .rok	68,1
-----------------------------	---------	-------	-------------------------	------



BILANCE PRO REŽIM CHLAZENÍ

Budova neobsahuje technický systém chlazení, není proto sestavena bilance pro režim chlazení. V rámci průkazu není prováděn výpočet tepelné stability v letním období, existuje tedy riziko přehřívání budovy.

F OBÁLKA BUDOVY

Obálkou budovy je soubor všech teplosměnných konstrukcí na systémové hranici celé budovy, které jsou vystaveny přilehlému prostředí, jež tvoří venkovní vzduch (EXT), přilehlá zemina (ZEM), vnitřní vzduch v přilehlém nevytápěném prostoru (NEVYT) nebo sousední budově (SOUS). Budova může být rozdělena na teplotní zóny o různých návrhových vnitřních teplotách s různými požadavky na obalové konstrukce. Hodnocené konstrukce jsou porovnávány s referenční hodnotou, která odpovídá platnému požadavku pro novostavby.

Přehled stavebních prvků a konstrukcí na obálce budovy		Návrhová vnitřní teplota zóny	Přiléhající prostředí	Plocha konstrukce	Součinitel prostupu tepla konstrukce			
					Vypočtená hodnota	Požadavek ČSN 730540-2	Referenční hodnota	Dosažená úroveň - vypočtená / referenční hodnota
Ozn.	Název	°C	---	m ²	U _j	U _{N,j}	U _{R,j}	

VNĚJŠÍ STĚNY				2 928,5				
STN-1	JV štítová stěna (Z1)	20	EXT	661,9	0,361	0,30	0,30	120%
STN-2	SV průčelní stěna (Z1)	20	EXT	360,4	0,367	0,30	0,30	122%
STN-3	SV MIV (Z1)	20	EXT	161,4	0,360	0,30	0,30	120%
STN-16	SV štítová stěna (Z1)	20	EXT	265,1	0,361	0,30	0,30	120%
STN-17	JZ štítová stěna (Z1)	20	EXT	265,1	0,361	0,30	0,30	120%
STN-18	SZ štítová stěna (Z1)	20	EXT	692,7	0,361	0,30	0,30	120%
STN-19	JZ průčelní stěna (Z1)	20	EXT	360,4	0,367	0,30	0,30	122%
STN-20	JZ MIV (Z1)	20	EXT	161,4	0,360	0,30	0,30	120%

STŘECHY				478,5				
STR-5	Střecha (Z1)	20	EXT	478,5	0,246	0,24	0,24	103%

PODLAHY NAD VENKOVNÍM PROSTOREM				16,7				
PDL-8	Podlaha nad exteriérem (Z1)	20	EXT	16,7	1,118	0,24	0,24	466%

KONSTRUKCE K ZEMINĚ				0,0				
-	-	-	ZEM	-	-	-	-	-

KONSTRUKCE K NEVYTÁPĚNÝM PROSTORŮM				461,8				
PDL-7	Podlaha (strop mezi 1PP a 1 NP) (Z1-Z2)	20	NZ2	461,8	0,986	0,60	0,60	164%

KONSTRUKCE K SOUSEDNÍ BUDOVĚ / PROSTORU				0,0				
-	-	-	SOUS	-	-	-	-	-

VÝPLNĚ OTVORŮ				954,3				
VYP-10	SV okno (Z1)	20	EXT	411,8	1,200	1,50	1,50	80%
VYP-12	JV okno (Z1)	20	EXT	80,7	1,200	1,50	1,50	80%
VYP-13	JZ okno (Z1)	20	EXT	411,8	1,200	1,50	1,50	80%
VYP-14	SZ okno (Z1)	20	EXT	49,9	1,200	1,50	1,50	80%

LEHKÝ OBVODOVÝ PLÁŠŤ				0,0				
-	-	-	EXT	-	-	-	-	-

TEPELNÉ VAZBY

Vliv tepelných vazeb zobrazuje úroveň řešení konstrukčních detailů - styků mezi dvěma a více konstrukcemi.

Vliv tepelných vazeb ΔU_{tb}		---	0,050	---	0,020	250%
--------------------------------------	--	-----	--------------	-----	--------------	------

G TECHNICKÉ SYSTÉMY BUDOVY

VYTÁPĚNÍ

V případě, že je zdrojem tepla zařízení pro kombinovanou výrobu tepla a elektřiny nebo solární systém jsou bilance uvedeny v samostatné tabulce.

Ozn.	Zdroj tepla ¹	Systém vytápění uvnitř budovy							
		Celkový jmenovitý tepelný výkon	Palivo	Spotřeba energie na vytápění v palivu	Sezónní účinnost výroby tepla		Sezónní účinnost distribuce a akumulace tepla	Sezónní účinnost sdílení tepla	Potřeba energie na vytápění
		kW		MWh/rok	%	COP	%	%	% pokrytí MWh/rok
CZT-1	CZT	-	účinná SZT OZE ≤ 80%	559	99	---	87%	88%	100% 424

CHLAZENÍ

Ozn.	Zdroj chladu	Systém chlazení uvnitř budovy						
		Celkový jmenovitý chladicí výkon	Palivo	Spotřeba energie na chlazení v palivu	Sezónní chladicí faktor zdroje chladu	Sezónní účinnost distribuce chladu	Sezónní účinnost sdílení tepla	Potřeba energie na chlazení
		kW		MWh/rok	SEER _{C,gen,int}	$\eta_{C,dis,int}$	$\eta_{C,em}$	% pokrytí MWh/rok
-	-	-	-	-	-	-	-	-

NUCENÉ VĚTRÁNÍ

Ozn.	Systém nuceného větrání	Jmenovitý objemový průtok větracího vzduchu	Průměrný objemový průtok při provozu systému	Spotřeba energie pro provoz systému nuceného větrání	Časový podíl provozu systému nuceného větrání	Sezónní účinnost zařízení zpětného získávání tepla	Jmenovitý měrný příkon systému nuceného větrání	Váhový činitel regulace systému nuceného větrání
		m ³ /hod	m ³ /hod	MWh/rok	%	%	W.s/m ³	%
-	-	-	-	-	-	-	-	-

ÚPRAVA VLHKOSTI

Ozn.	Zdroj systému úpravy vlhkosti	Účel	Palivo	Spotřeba energie na úpravu vlhkosti	Jmenovitý elektrický / tepelný příkon	odvlhčení	vlhčení		
				MWh/rok	kW	Průměrná sezónní účinnost odvlhčení	Průměrná sezónní účinnost vlhčení	Průměrná sezónní účinnost ZZV	
						%	%	%	
-	-	-	-	-	-	-	-	-	

PŘÍPRAVA TEPLÉ VODY

V případě, že je zdrojem tepla zařízení pro kombinovanou výrobu tepla a elektřiny nebo solární systém jsou bilance uvedeny v samostatné tabulce.

Ozn.	Zdroj pro přípravu teplé vody	Systém přípravy teplé vody uvnitř budovy							
		Celkový jmenovitý tepelný výkon	Palivo	Spotřeba energie na přípravu teplé vody v palivu	Sezónní účinnost výroby tepla		Sezónní účinnost distribuce teplé vody	Sezónní potřeba teplé vody	Potřeba energie ohřev teplé vody
		kW		MWh	%	---	%	m ³ /rok	% pokrytí MWh/rok
CZT-1	CZT	-	účinná SZT OZE<=80%	166	-	---	TVsys 1: 96,1	2 440,83	100,0 164

OSVĚTLENÍ

Ozn.	Osvětlovací soustava / zóna	Převažující typ světelných zdrojů	Odpovídající energeticky vztahná plocha	Průměrná požadovaná osvětlenost	Průměrné korekční činitele soustavy			
					Typ světelných zdrojů	Řízení soustavy	Konstantní osvětlenost	Závislost na denním světle
					---	---	---	---
Z1 (L1)	Svítilna	referenční	4 976,34	44	1,70	0,90	1,00	1,00

KOMBINOVANÁ VÝROBA ELEKTRINY A TEPLA

Ozn.	Zdroj pro kombinovanou výrobu elektřiny a tepla	Kogenerační jednotka uvnitř budovy						
		Kogenerační jednotka mimo budovu - bilance dodávky pro hodnocenou budovu						
		Palivo	Spotřeba energie v palivu	Celkový elektrický výkon / sezónní účinnost	Celkový tepelný výkon / sezónní účinnost	Celková sezónní účinnost kogenerační jednotky	Výroba elektřiny / z toho pro neobn. prim. energii	Výroba tepla / z toho pro neobn. prim. energii
				kW _e	kW _t			
-	-	-	-	-	-	-	-	-
		MWh/rok	%	%	%	MWh/rok	MWh/rok	

SOLÁRNÍ TERMICKÝ SYSTÉM

Ozn.	Solární termická soustava	Využití solární soustavy	Typ solárních termických kolektorů	Celková plocha apertury / počet ks	Objem solárního zásobníku	Celkový roční zisk soustavy	Celkový roční využitý zisk soustavy	Měrný využitý zisk k ploše apertury
				m ²				
				ks				
-	-	-	-	-	-	-	-	-
				litry	MWh/rok	MWh/rok	kWh/m ² .rok	

FOTOVOLTAICKÝ SYSTÉM

V průkazu je prováděn pouze bilanční výpočet výroby tepla a elektřiny v souladu s vyhláškou pro účely stanovení neobnovitelné primární energie. Výpočet využití energie pro vlastní spotřebu není relevantní (nejsou obsaženy spotřebiče a technologie).

Ozn.	Fotovoltaická soustava	Využití solární soustavy	Výroba		Akumulace		Celková roční výroba soustavy	Využito pro výpočet neobn. primární energie
			Celková účinná plocha / počet ks panelů	Instalovaný špičkový výkon / účinnost panelu	Objem zásobníku vody	Typ akumulátorů / kapacita		
			m ²	kWp	litry	typ		
			ks	%		kWh		
-	-	-	-	-	-	-	-	-

H

DOPORUČENÍ PRO SNÍŽENÍ ENERGETICKÉ NÁROČNOSTI A ZVÝŠENÍ VYUŽITÍ ALTERNATIVNÍCH SYSTÉMŮ DODÁVEK ENERGIE

Je navržen soubor opatření, která oproti hodnocenému stavu budovy dále snižují její energetickou náročnost a zvyšují podíl alternativních systémů dodávky energie. V postupných krocích jsou navržena jednotlivá opatření, která jsou následně hodnocena jako soubor opatření včetně zahmutí synergetických vlivů (úspěšná opatření se navzájem ovlivňují).

SNÍŽENÍ CELKOVÉ DODANÉ ENERGIE



V prvním kroku návrhu je doporučeno snížení potřeby energie. Typicky se jedná o snížení ztrát obálkou budovy zateplením nebo snížení tepelné zátěže v letním období instalací stínících prvků. Následně je vyhodnocena možnost zpětného získávání energie (odpadní vody nebo vzduchu, odpadní teplo z chlazení) a možnost využití odpadního tepla z technologií. V kroku tři jsou navržena opatření ke zvýšení energetické účinnosti výroby, distribuce, akumulace a sdílení energie technickými systémy.

Úsporné opatření		Popis návrhu
KROK 1	Zlepšení konstrukcí a prvků obálky budovy vč. stínění	Podlahy: OP ₅ -1 - Zateplení stropu TP Na základě posouzení zde doporučujeme zateplení stropu tech. podlaží pomocí EPS s příměsí grafitu tl. 120 mm.
KROK 2	Využití zařízení pro zpětné získávání tepla	V této kategorii není navrhováno žádné opatření.
KROK 3	Zlepšení účinnosti technických systémů budovy	V této kategorii není navrhováno žádné opatření.

POSOUZENÍ PROVEDITELNOSTI ALTERNATIVNÍCH SYSTÉMŮ DODÁVEK ENERGIE

Hodnocení alternativních systémů dodávek energie je provedeno na stavu budovy po realizaci navržených kroků 1-3, tedy po snížení celkové dodané energie.

Alternativní systém dodávky energie		Proveditelnost			Popis návrhu
		Technická	Ekonomická	Ekologická	
KROK 4	Místní systémy využívající energie z OZE	ANO	NE	ANO	Z ekonomického hlediska zde není nic doporučeno.
	Kombinovaná výroba elektřiny a tepla	NE	NE	NE	Z technického hlediska zde není nic doporučeno.
	Soustava zásobování tepelnou energií	ANO	ANO	ANO	Budova je napojena na CZT.
	Tepelná čerpadla	ANO	NE	ANO	Z ekonomického hlediska zde není nic doporučeno.

NAVRŽENÝ SOUBOR OPATŘENÍ				
Popis souboru opatření				
	Potřeba energie na vytápění, chlazení a přípravu teplé vody	Celková dodaná energie	Neobnovitelná primární energie	Klasifikační třída neobnovitelné primární energie
	kWh/m ² .rok	kWh/m ² .rok	kWh/m ² .rok	
	MWh/rok	MWh/rok	MWh/rok	
Hodnocení budova	90,88	119,48	112,68	
	565	743	701	
Soubor navržených opatření	79,72	104,75	99,40	
	496	652	618	
Dosažená úspora energie	11,16	14,73	13,28	-
	69.4	91.7	82.6	

I PŘEHLED PLNĚNÍ ZÁVAZNÝCH POŽADAVKŮ VYHLÁŠKY

CELKOVÉ HODNOCENÍ PLNĚNÍ POŽADAVKŮ VYHLÁŠKY

Požadavek vyhlášky dle:	Požadavek vyhlášky na energetickou náročnost	Splněno:	není stanoven
-------------------------	--	----------	---------------

REFERENČNÍ BUDOVA

Úroveň referenční budovy:	dokončená budova a její změna do 31.12.2021			
Snížení referenční hodnoty neobnovitelné primární energie	Druh budovy nebo zóny	Energetická vztahná plocha	Měrná potřeba na vytápění referenční budovy	Míra snížení
		m ²	kWh/m ² .rok	%
	Z1 - Bytový dům (obytná zóna)	6 220,4	69,9	3

PŘEHLED PLNĚNÍ ZÁVAZNÝCH POŽADAVKŮ VYHLÁŠKY

V případě, že pro danou oblast vyhláška nestanovuje požadavek, tabulka se nevyplňuje - symbol X

Hodnocený parametr	Jednotka	Ozn.	Hodnocený prvek budovy	Návrhová vnitřní teplota zóny	Přílehlající prostředí	Vypočtená hodnota	Referenční hodnota	Splněno

MĚNĚNÉ/ NOVÉ STAVEBNÍ PRKY A KONSTRUKCE

Hodnocení splnění požadavku je vyžadováno u změny dokončené budovy při plnění požadavku na energetickou náročnost budovy podle § 6 odst. 2 písm. c)

X	---	---	---	---	---	---	---	---
---	-----	-----	-----	-----	-----	-----	-----	-----

MĚNĚNÉ/ NOVÉ TECHNICKÉ SYSTÉMY

Hodnocení splnění požadavku je vyžadováno u změny dokončené budovy při plnění požadavku na energetickou náročnost budovy podle § 6 odst. 2 písm. c)

X	---	---	---	---	---	---	---	---
---	-----	-----	-----	-----	-----	-----	-----	-----

OBÁLKA BUDOVY

Hodnocení splnění požadavku je vyžadováno u nové budovy a u změny dokončené budovy při plnění požadavku na energetickou náročnost budovy podle § 6 odst. 2 písm. a) a písm. b)

Průměrný součinitel prostupu tepla budovy	W/m ² .K	Budova jako celek		0,59	0,56	NE
---	---------------------	-------------------	--	------	------	----

CELKOVÁ DODANÁ ENERGIE

Hodnocení splnění požadavku je vyžadováno u nové budovy a u změny dokončené budovy při plnění požadavku na energetickou náročnost budovy podle § 6 odst. 2 písm. b)

Celková dodaná energie	kWh/m ² .rok	Budova jako celek		119,48	129,12	ANO
------------------------	-------------------------	-------------------	--	--------	--------	-----

NEOBNOVITELNÁ PRIMÁRNÍ ENERGIE					
<i>Hodnocení splnění požadavku je vyžadováno u nové budovy a u změny dokončené budovy při plnění požadavku na energetickou náročnost budovy podle § 6 odst. 2 písm. a)</i>					
Neobnovitelná primární energie	kWh/m ² .rok	Budova jako celek	112,68	130,33	ANO

J OSTATNÍ ÚDAJE

METODA VÝPOČTU			
Použitý software:	DEKSOFT™ - ENERGETIKA	Verze software:	6.0.3
Klimatická data:	TNI 73 0331	Metoda výpočtu:	Měsíční krok



ÚDAJE O PROJEKTOVÉ DOKUMENTACI STAVBY
Průkaz není součástí projektové dokumentace stavebního záměru.

DALŠÍ ZDROJE INFORMACÍ	
Bezplatná poradenská služba:	https://www.mpo-efekt.cz/cz/ekis
Katalog úspor energie:	https://www.kataloguspor.cz

K ENERGETICKÝ SPECIALISTA

ENERGETICKÝ SPECIALISTA			
Jméno / obchodní firma:	Ing. Roman Šubrt	Číslo oprávnění:	0267
Telefon:	777 196 154	E-mail:	roman@e-c.cz

URČENÁ OSOBA			
<i>V případě, že je energetickým specialistou právnická osoba, musí být v souladu s §10 odst. 2 písm. b) určena fyzická osoba, která je držitelem oprávnění k výkonu činnosti energetického specialisty.</i>			
Jméno a příjmení:	-	Číslo oprávnění:	-

PLATNOST PRŮKAZU			
<i>Dle zákona č. 406/2000 Sb. §7a odst. 4 je platnost průkazu 10 let ode dne jeho vyhotovení nebo do větší změny dokončené budovy anebo do změny způsobu vytápění, chlazení nebo přípravy teplé vody.</i>			
Evidenční číslo průkazu:	315739.0	Podpis energetického specialisty:	 
Datum vyhotovení průkazu:	31.10.2020		
Platnost průkazu do:	31.10.2030		

PRŮKAZ ENERGETICKÉ NÁROČNOSTI BUDOVY

vydaný podle zákona č. 406/2000 Sb., o hospodaření energií, a vyhlášky č. 264/2020 Sb., o energetické náročnosti budov

Ulice, číslo: Alejní, 2757
PSC, místo: 415 01, Teplice
K.ú., parcelní č.: Teplice (766003), 3719/4
Typ budovy: Bytový dům
Celková energeticky vztázná plocha: 6220 m²



KLASIFIKAČNÍ TŘÍDA

Primární energie z neobnovitelných zdrojů
kWh/(m²·rok)



Požadavek vyhlášky na energetickou náročnost

není stanoven

ROZDĚLENÍ DODANÉ ENERGIE

MWh/rok

■ účinná SZT OZE <= 80%: 724.4
■ elektřina: 18.8



UKAZATELE ENERGETICKÉ NÁROČNOSTI

	Průměrný součinitel prostupu tepla budovy	0.59 W/(m ² ·K)	D
	Měrná potřeba tepla na vytápění	68.1 kWh/(m ² ·rok)	
	Celková dodaná energie	119 kWh/(m ² ·rok)	C
	Vytápění	90.1 kWh/(m ² ·rok)	D
	Chlazení	-	
	Nucené větrání	-	
	Úprava vlhkosti	-	
	Příprava teplé vody	26.6 kWh/(m ² ·rok)	C
	Osvětlení	2.76 kWh/(m ² ·rok)	D

Energetický specialista: Ing. Roman Šubrt
Osvědčení č.: 0267
Kontakt: roman@e-c.cz

Ev. č. průkazu: 315739.0

Vyhotoveno dne: 31.10.2020

Podpis:

